



**EGE ÜNİVERSİTESİ
SAĞLIK BİLİMLERİ FAKÜLTESİ
EBELİK BÖLÜMÜ**

**2025-2026
STAJ BİLGİLENDİRME
SUNUMU**

Bilgilendirme sunum içeriđi

- I. E.Ü.SBF Ebelik Bölümü Staj I ve Staj II
- Ulusal Staj Programı

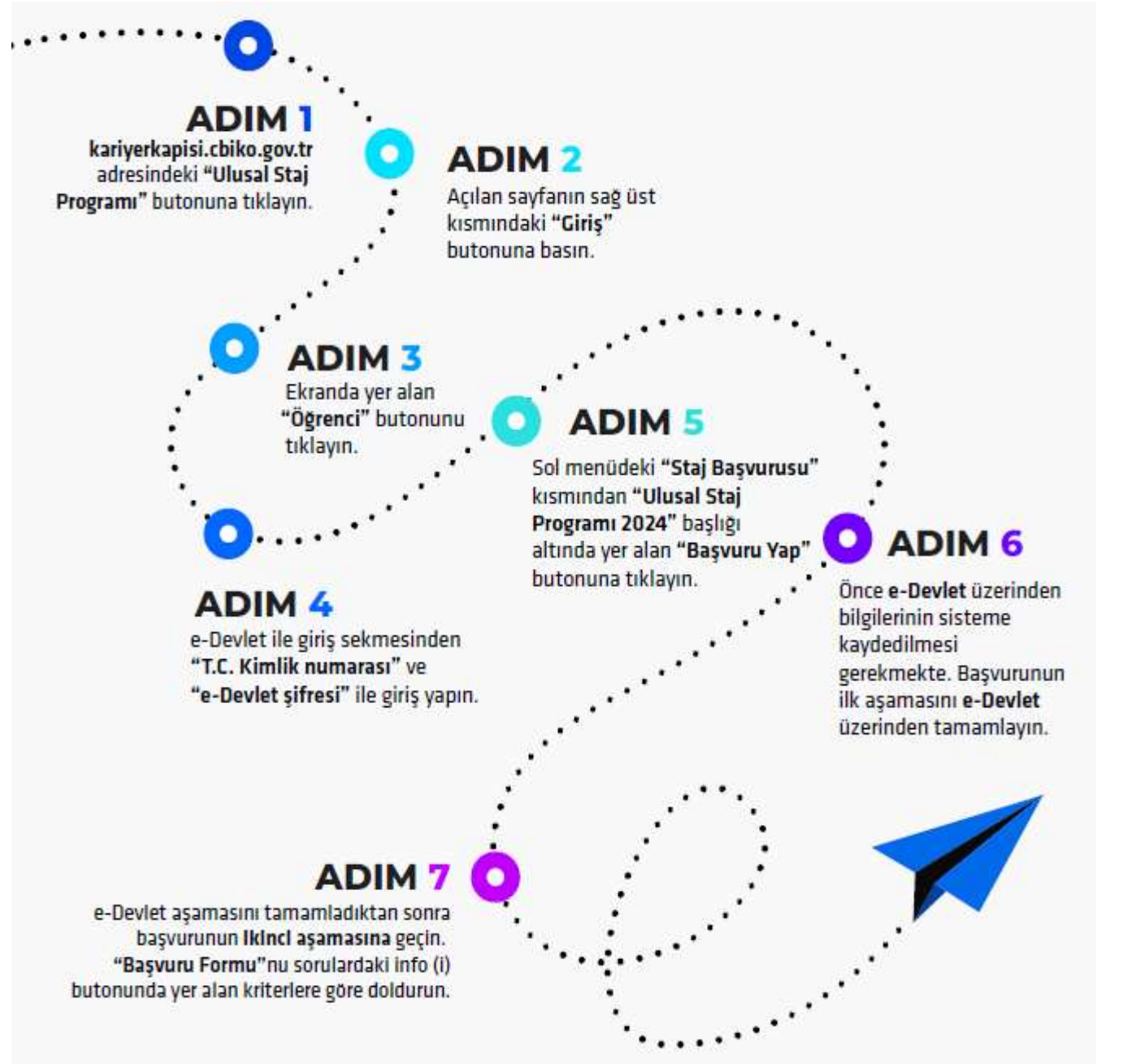
E.Ü SAĞLIK BİLİMLERİ FAKÜLTESİ EBELİK BÖLÜMÜ

STAJ KOMİSYONU

Prof. Dr. Birsen KARACA SAYDAM (Başkan)

STAJ-1	STAJ-2
<ul style="list-style-type: none">• Prof. Dr. Nazan TUNA ORAN (Sorumlusu)• Ar. Gör. Ayşenur AKAN (Sorumlu Asistanı) (aysenur.akan@ege.edu.tr)• Ar. Gör. Güzin KARDEŞ (Sorumlu Asistanı) (guzin.kardes@ege.edu.tr)	<ul style="list-style-type: none">• Prof. Dr. Hafize ÖZTÜRK CAN (Sorumlusu)• Ar. Gör. Nur DUMAN (Sorumlu Asistanı) (nur.duman@ege.edu.tr)

Cumhurbaşkanlığı Kariyer Kapısına üye olmak ve Ulusal Staj Programına başvurmak için izlenecek adımlar:



ulusal staj programı

STAJYER HAVUZU AÇILDI

İşverenler Staj Tekliflerini Göndermeye Başladı!



Gençlerimizin fırsat eşitliği çerçevesinde ve liyakat esaslarına uygun olarak kamu kurumları ve özel sektör kuruluşlarınca sunulan staj olanaklarından faydalanmasını sağlamak adına Cumhurbaşkanlığı İnsan Kaynakları Ofisi tarafından Ulusal Staj Programı (USP) başlatılmıştır.

Program aracılığıyla gençlerimizin istihdam edilebilirliklerinin artırılması, kariyer olanaklarına erişimde fırsat eşitliğinin desteklenmesi, staj imkânının zorunlu staj gerektiren teknik bölümlerle sınırlı kalmayıp tüm bölümlere yaygınlaştırılması hedeflenmektedir.

Program'a başvuru yapan öğrenciler; eğitim hayatları boyunca sergiledikleri performans, becerilerini arttırmaya yönelik

Başvuru kriterleri

- ✓ 2.,3. veya 4. sınıf öğrencisi
- ✓ Not ortalaması **4 üzerinden en az 2** ise başvurabilir

ÖNEMLİ: Staj yapılacak tarihte lisans 2. sınıf öğrencilerinin **bir üst sınıfa geçmiş olması** beklenmektedir.



Ulusal Bařvuru tarihleri

Bařlangıç: ...

Bařvuru son: ...

Belirlendiđi zaman mutlaka resmi yazı ile bizlere bildirilmektedir. Biz de đrencilere duyuruyoruz.

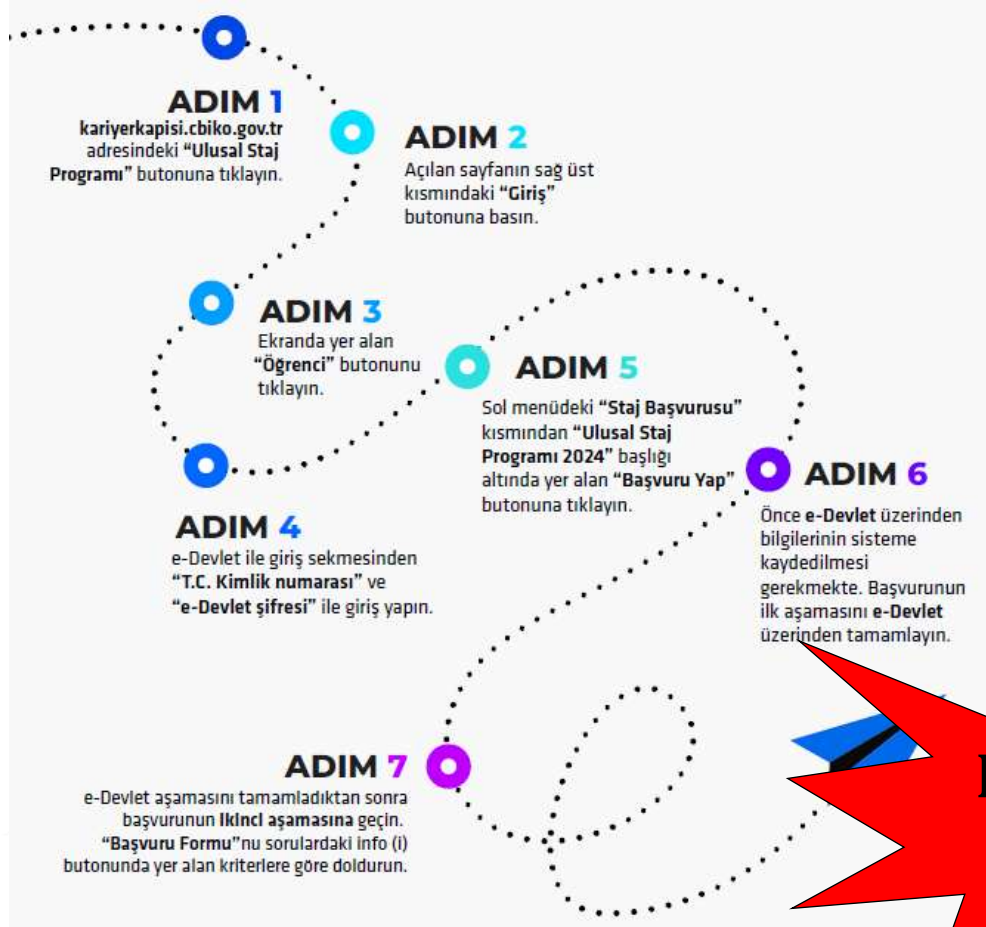
2025-2026 EđİTİM đRETİM YILI E.Ü.SBF.EBELİK BÖLÜMÜ STAJ TARİHLERİ:

22 HAZİRAN – 11 EYLÜL 2026 OLARAK BELİRLENMİŐTİR.

CUMHURBAŐKANLIĐI
ULUSAL STAJ PROGRAMI (USP)

hakkında bilgilendirme

PROGRAMA NASIL BAŞVURU YAPABİLİRİM?



Erişim Adresi:
<https://kariyerkapisi.cbiko.gov.tr>



"TAMAMLANAN BAŞVURU"



E-Devlet şifresi

ULUSAL STAJ PROGRAMI'NA BAŞVURU YAPMAK İSTİYORUM

- ✓ Sisteme sadece e-devlet şifresi ile giriş yapılabilir
- ✓ E-Devlet şifresi olmadan staj başvurusu yapılamaz



..Not ortalaması...

... Aralık 202... – ... Şubat 202...

- ✓ USP not ortalaması **2.00'in altında** olan öğrencilerin başvurusuna **açık değildir.**
- ✓ Program başvuruları **... Şubat 202...'**e kadar devam edecektir.
(*Mutlaka tarih verilir, biz de hemen duyuruyoruz ama lütfen siz de sayfayı sık sık ziyaret edin*)
- ✓ Belirtilen tarih aralığına kadar not ortalamasının yükselmesi ve başvuru kriterlerini taşıman halinde başvuru yapabilirsin


ulusal staj programı
2025 YILI BAŞVURULARI BAŞLADI
23 Aralık 2024 - 28 Şubat 2025

Başvuru her yıl tekrarlanmalı...

- ✓ Evet.
- ✓ Yeni dönemde “aday havuzuna” dâhil edilmeniz ve teklif alabilmeniz için programa **tekrar başvurmanız gerekmektedir.**



E-Devlet kapısı bilgilerinin g¼ncellięi...



ÖSYM-Aday İşlemleri (<https://ais.osym.gov.tr/>) sayfasına giriş yaparak "**Eęitim Bilgilerim**" başlığında g¼ncelleme yapmalısınız.



Hata alma durumunda...

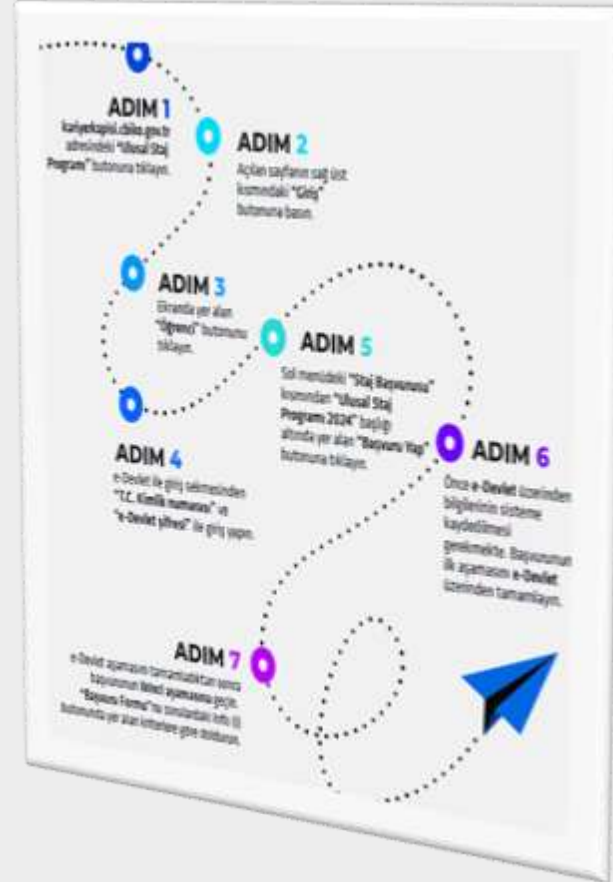
Bu adımlara rağmen yine hata veriyorsa



Ekran görüntüsü alarak

ulusalstajprogrami@cbiko.gov.tr

adresine mail olarak göndermeniz gerekiyor



Lise mezuniyet bilgileriniz...

Başvuru esnasında e-Devlet üzerinden lise mezuniyet bilgilerinizi görüntüleyemiyorsanız, **“Beyan Etmek İçin Tıklayınız”** butonu aracılığıyla bilgilerini ilgili alanlara girerek başvuruya devam edebilirsiniz.



Staj yapmayı tercih ettiđin hastaneler...

- ✓ “staj yapmayı daha çok istediđin” kurum/kuruluřları belirtebilmen için
- ✓ iřverenler profilinde o kurumunu “öncelikli olarak tercih ettiđini” olarak iřaretlediđini görebilir.



Seimler/tercihler...

- ✓ Bařvuru Formunu doldururken karřınıza iki alternatif ıkacak:
 - «*ile se*» tercih ederseniz **en az 1, en fazla 5 seim** yapabilirsiniz
 - «*tm ileleri se*» tercih ederseniz **o Őehirdeki tm ilelerde staj yapabileceėiniz** anlamına gelir
- ✓ Staj yerine ulařım ve konaklama her adayın kendi sorumluluėundadır

TEK TERCİH YAPMANIZI ÖNERİYORUZ

Staj yapmak istenen şehir... ilçe tercihi...

İL SEÇİMİ

İlçe Seç

En az 1

En fazla 5 ilçe

tercih edilebilir

Tüm İlçeleri Seç

**işverenler öğrencilerin ilçe tercihlerini ulaşım imkanları doğrultusunda yaptıklarını kabul ederek tercih gönderiyorlar. Bu nedenle öncelik sırası doğru belirlenmelidir*

**ancak seçimler dışında da teklif gelebilir, kabul etmek sizin tasarrufunuzdur.*

Tamamlanan başvuru...

ULUSAL STAJ PROGRAMI BAŞVURUMUN TAMAMLANDIĞI BİLGİSİNİ NEREDEN KONTROL EDEBİLİRİM?

Kariyer Kapısı'ndan Ulusal Staj Programına giriş yaptıktan sonra, Kariyer Kapısı menüde yer alan "**Başvuru Durumum**" kısmından başvuru durumunu takip edebilirsiniz.



TAMAMLANAN BAŞVURU olarak görünecek

Yarım kalan
başvurular
değerlendirmeye
ALINMAZ

Başvuru durumunu tamamlamak önemli...

Başvuru Durumum



Yarım Kalan Başvuru



Başvuruyu Tamamla

Yarım kalan
başvurular
değerlendirmeye
ALINMAZ

Başvuru güncelleme...

✓ Hayır

✓ Tüm sorulara, kriterlere uygun şekilde cevap verdiğinden/uygun belgeleri yüklediğinden ve e-Devlette yer alan bilgilerinin güncelliğinden emin olunmalı

★ ✓ **Staj yapmak istediğiniz şehirleri/ilçeleri, son başvuru tarihine kadar güncelleyebilirsiniz** ★

Başvuruyu geri çekme...

Başvuru sürecinin iki aşamasını da tamamladıysan
başvuru geri çekemez ya da değiştiremezsiniz.

ANCAK;

«*Başvuru Durumum*» kısmında *YARIM KALAN BAŞVURU* ibaresi varsa
başvurunu iptal edebilir ya da güncelleyebilirsin

Staj zamanı...

- ✓ Aday havuzu 2024 yılı boyunca işverenlerin erişimine açık olacak ve işverenler yılsonuna kadar teklif göndermeye devam edecekler
- ✓ İşverenler önerdikleri staj tarih aralığını ve varsa ek bilgileri de teklifleri için paylaşır

“ALDIĞIM TEKLİFLER”

(Sorun durumunda yetkili kişinin iletişim bilgileri bu bölümde)

BÖLÜM STAJ KOMİSYONU TARAFINDAN BELİRLENEN VE SİZE İLETİLEN TARİHLER ARASINDA EN AZ 20 İŞ GÜNÜ YAPILIR

En fazla kaç staj hakkı mevcut...

Ulusal Staj Programı (USP) kapsamında



her yıl 1 (bir) staj yapma hakkı bulunmaktadır



Bölüm zorunlu stajlarımız mevcut...

**OKUDUĞUM YÜKSEKÖĞRETİM PROGRAMINDA ZORUNLU STAJ MEVCUT
DEĞİL, BU STAJ PROGRAMINDAN YARARLANABİLİR MİYİM?**

Bölümümüzde 2 adet **zorunlu staj** bulunmaktadır

- ✓ 2. Sınıfı tamamlayanlar için **STAJ I**
- ✓ 3. Sınıfı tamamlayanlar için **STAJ II**



Zorunlu stajlar olarak kabul edilme durumu...

EVET, kabul edilmektedir.



Zorunlu staj tamamlanmış olsa da...

Evet, eğer zorunlu stajını USP dışında tamamladıysan bu durum USP aracılığıyla staj yapmanı engellemeyecektir.



Staj teklifi alıp kabul ettikten sonra yapılacaklar...

- ✓ **Evet.**
- ✓ Staj tarihleri için, 5510 sayılı Sosyal Sigortalar ve Genel Sağlık Sigortası Kanunu'na göre işlemlerinin yapılması gerekiyor.
- ✓ Staja kabul edildiğiniz anda, staj yapacağınız kurum tarafından verilecek ilgili belgeyi (staja “Ulusal Staj Programı” kapsamında kabul edildiğinizi, kimlik bilgilerinizi, staj tarihlerinizi ve staj yapılacak kurum bilgilerini açıkça belirten kaşeli ve imzalı) üniversitenin/fakültenin ilgili birimine teslim etmeniz gerekiyor.

Staj süresi...

HER YIL BÖLÜM STAJ KOMİSYONU TARAFINDAN BELİRLENEN
TARİHLER ARASINDA 20 İŞ GÜNÜ

- ✓ 20 iş günüdür
- ✓ 20 gün altı kabul edilmemektedir.

ASLA 20 İŞ GÜNÜNDEN DAHA AZ OLAMAZ



Staj sigortası...

- ✓ iş kazası ve meslek hastalığı sigortası yapılır.
- ✓ öğrencilerin iş kazası ve meslek hastalığı sigortası öğrenim gördükleri yükseköğretim kurumu tarafından ödenir.

İş kazası ve meslek hastalığı sigortası...

Ege Üniversitesi sigorta yapıyor.



Staj sonrası ücret ödemesi...

Evet, yasal ücret ödenecektir.

(3308 sayılı Mesleki Eğitim Kanunu 25.md hükmünce)



Staj sonrası ücret ödemesi...

STAJ YAPMIŞ OLDUĐUNUZ KURUM/KURULUŐ TARAFINDAN...

Staj süresinin bitişini takiben hesaplanmakta ve ödeme süreçlerine/tarihlerine uygun olarak gerçekleştirilmektedir.



Staj ulaşım desteđi...

Ulaşım her adayın kendi sorumluluğundadır



Staj konaklama desteđi...

Konaklama her adayın kendi sorumluluđundadır



E-posta ve iletişim bilgileri deęişiklięi...

İletişim Bilgileri



“E-Posta Adresi Güncelle”



“İletişim Numarası Güncelle”

90 sn içinde
gönderilen
doęrulama kodunu
gir

NOT: işverenler seninle iletişime geçmek için e- Devlet üzerinden gelen iletişim bilgilerini deęil, güncelledięin yeni iletişim bilgilerini kullanacaktır.

Staj tarih aralıkları...

Bölüm STAJ Komisyonun tarafından belirlenen
TARİHLER ARASINDA YAPILIR...
TARİHLER HER YIL SİZE BİLDİRİLMEKTEDİR

- ✓ “Staj Takvimlerim” kısmına girerek, staj yapmak istediğin tarih aralıklarını işverenler ile paylaşabilirsin.
- ✓ En fazla 5 tane staj takvimi oluşturabilir
- ✓ İşverenlerin pek çok öğrenciye staj imkânı sunduğunu, bunu göz önünde bulundurarak kendi staj dönemlerini/programlarını oluşturduklarını unutmayın...

TARİHLER BELİRLENDİĞİ ZAMAN SİZE BİLDİRİLECEKTİR...

Yeterlilik puanları...

✓ “Yöntem Raporu”

- ✓ Kariyer Kapısı’ndaki başvuru formuna beyan ettiđin bilgi/belgelerin dođruluđu, bađlı olduđu yükseköđretim kurumunun kariyer merkezi ve ilgili diđer kurum ve kuruluşlarca kontrol edilmekte, uygunluđu teyit edilenler onaylanmakta, diđerleri reddedilmektedir.

Sadece kabul edilen bilgi/belgeler yeterlilik puanlarının hesaplanmasında kullanılmaktadır.

İşverenlerin göz önünde bulundurdıkları kriterler...

- ✓ İşverenler, “Aday Havuzu” üzerinden kurumlarının ihtiyaçları doğrultusunda tarama yapıyor
- ✓ Bölümler, yabancı dil seviyeleri, “Yeterlilik Puanları” kriter alınıyor
- ✓ Tabii ki, bu incelemeler sırasında **hiçbir adayın kişisel bilgisini** (*isim soy isim, cinsiyet, iletişim vb. ve üniversitesinin/yüksekokulunun ismini*) **göremiyor.**



Cumhurbaşkanlığı İnsan Kaynakları Ofisi

- ✓Tüm süreç kurumlar tarafından yürütülüyor
- ✓Cumhurbaşkanlığı İnsan Kaynakları Ofisi bu sürece dâhil olmuyor



“Yetenek havuzuna eklendiniz” bildirimi...



Staja kabul edildiğın/staj teklifi aldığın anlamına gelmez
Profilinin **bir işverenin dikkatini çektiğini gösterir.**



“Staj teklifi aldınız” bildirimini...



- ✓ Staj yapmak üzere sana teklifte bulunduğunu ifade eder
- ✓ “**Asil Stajyer**” olarak teklif alman işverenin öncelikli tercihi olduğunu gösterir.
- ✓ “**Yedek Stajyer**” olarak teklif alman ise “Asil Stajyer” olarak teklif gönderilen bir adayın herhangi bir nedenle teklifi reddetmesi halinde yerine senin seçileceğini gösterir.

Bu aşamada ONAY önemli. Aksi takdirde zaman aşımına uğrar ve teklifi reddetmiş sayılırsın

*****Kariyer Kapısı'nı sık sık kontrol etmeni tavsiye ederiz*****

Aldığın teklifte deęişiklik...

- ✓ “Aldığım Teklifler” → İşveren staj sorumlusu, teklif gönderen kişi ile iletişime geçmen gerekir.
- ✓ işveren staj tarihi ya da şehir deęişiklik talebini kabul etmezse staj teklifini reddedebilirsin



Sürecin işleyişi...

Teklifi kabul ettikten sonra işverenler farklı bir aşama yürütmez ve staja **kabul işlemlerini** (öğrenci belgesi, sigorta giriş belgesinin talep edilmesi vb.) başlatır.

*Bazen ek değerlendirme ile çevrimiçi mülakat vb de yapılabilir.
Mülakatlarım kısmından takip etmelisin.*



Staj içeriđi hakkındaki sorular...

“staj sorumlusu” veya “teklifi gönderen kiři” ile iletişime geçerek sorularını yönlendirebilirsin



İşverene teslim edilecek belgeler...

- ✓ Kariyer Kapısı'nın sol menüsünde yer alan “Aldığım Teklifler” kısmındaki teklif kartından iletişim bilgilerini göreceğin “staj sorumlusu” veya “teklifi gönderen kişi” ile iletişime geçmen önerilir.
- ✓ sigorta girişinin öğrencisi olduğun yükseköğretim kurumu tarafından yapılması ve sigorta giriş belgesinin işveren ile paylaşılması gerekmektedir

Birden fazla teklif alma durumunda...

- ✓ Program kapsamında birden fazla işverenden staj teklifi alabilirsin.
- ✓ Ancak **her yıl en fazla 1 staj yapma hakkın olduğu için**, kabul ettiğin teklifler arasından sadece bir işveren staja kabul işlemlerini başlatabilir.



Teklifi reddetme durumunda...

- ✓ staj teklifini reddetmen halinde diđer işverenlerden staj teklifi alma şansın devam etmektedir.
- ✓ aldığın teklifi reddetmeden önce staj yapmak için kalan vaktini göz önünde bulundurmanı öneririz.



Staj iptali durumu...

- ✓ Staj yaptığınız kuruma/kuruluşa mazeretini beyan ederek sürecinin sonlandırılmasını talep etmelisin.
- ✓ işveren tarafında staj durumunuz “**Stajı İptal Edilmiştir**” veya “**Stajını Yarıda Bıraktı/Tamamlamadı**” olarak işaretlenecektir

Ancak, stajın mazeret bildirmeksizin iptal edilmesi ve/veya staj başlangıç tarihinde adayın staj yerine gelmemesi durumunda ilgili işveren sorumsuz davranışına ilişkin **not düşer** ve bu durum diğer işverenler tarafından görüntülenir



Staj iptali durumu...

kabul aldığınız kuruma/kuruluşa mazeretini beyan ederek sürecinin sonlandırılmasını talep etmelisin.



“Stajı İptal Edilmiştir”



Önemli NOTLAR*:

- Staj süresince;

- **DEVAMSIZLIK**

- **RAPOR**

geçerli **olmayacaktır.**

İş kazası durumları 3 gün içinde fakülteye bildirilmek zorundadır.

**SIKÇA SORULAN SORULAR DOKÜMANINI İNCELEDİM ANCAK
PROGRAM'A DAİR DOKÜMANDA YER ALMAYAN SORULARIM
VAR. NEREYE ULAŞABİLİRİM?**

ulusalstajprogrami@cbiko.gov.tr





TEŞEKKÜRLER